



FERLUX[®]
CHIMENEAS Y BARBACOAS

CASSETTES

BLOQUES

ESTUFAS

ESTUFAS RINCÓN

NOVEDADES 2011

NOVEDADES 2011

NOVEDADES 2011



Los años de experiencia nos han llevado al reconocimiento internacional de nuestros productos, que nos motiva para continuar con la investigación y desarrollo de nuevos procesos de producción. De esta manera y gracias a nuestra constante labor de investigación, diseño y estricto control de calidad durante el proceso de fabricación, FERLUX se encuentra presente hoy en 24 países, contando con más de 700 distribuidores en toda Europa, y en una fase de continuo crecimiento.



Years of experience have brought international recognition to our products, and this serves as an incentive for us to continue our research and development activities aimed at creating new production processes. Thanks to our ongoing efforts in investigation, design and strict quality control during the fabrication process, FERLUX today is present in 24 countries throughout the world, with over 700 dealers in Europe, enjoying continuous growth.



CS600 ZEUS



CASSETTES



■ COMBUSTIBLE LEÑA / wood burning
NORMA / Standard EN-13229

Características técnicas / Technical characteristics	
ALTURA EXTERIOR OUTSIDE HEIGHT	490 mm
LONGITUD EXTERIOR OUTSIDE LENGTH	586 mm
PROFUNDIDAD EXTERIOR OUTSIDE DEPTH	397 mm
Ø SALIDA HUMO Ø FLUE DIAMETER	-
PESO (KG) WEIGHT (KG)	100 Kg
DEPRESION PARA POTENCIA NOMINAL (Pa) DEPRESSION FOR NOMINAL POWER (Pa)	5 A 12 Pa
POTENCIA NOMINAL (KW) NOMINAL POWER (KW)	10 kW
ALTURA INTERIOR INSIDE HEIGHT	334 mm
LONGITUD INTERIOR INSIDE LENGTH	490 mm
PROFUNDIDAD INTERIOR INSIDE DEPTH	-
ALTURA CRISTAL GLASS HEIGHT	348 mm
LONGITUD CRISTAL GLASS LENGTH	500 mm
PROFUNDIDAD CRISTAL GLASS DEPTH	4 mm



760-I / 760-II

CASSETTES

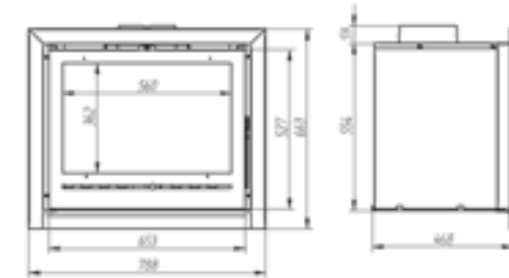


760-I

Marco extraíble / Removable frame



760-II



■ COMBUSTIBLE LEÑA / wood burning
NORMA / Standard EN-13229

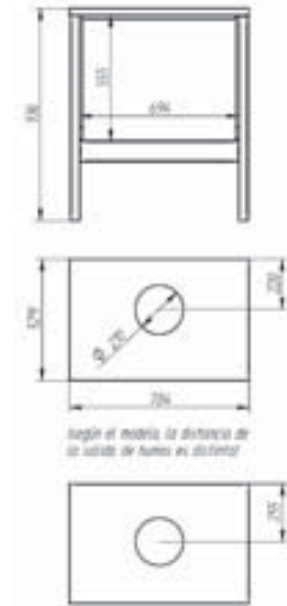
Características técnicas / Technical characteristics	
ALTURA EXTERIOR OUTSIDE HEIGHT	663 mm
LONGITUD EXTERIOR OUTSIDE LENGTH	788 mm
PROFUNDIDAD EXTERIOR OUTSIDE DEPTH	468 mm
Ø SALIDA HUMO Ø FLUE DIAMETER	-
PESO (KG) WEIGHT (KG)	175 Kg
DEPRESION PARA POTENCIA NOMINAL (Pa) DEPRESSION FOR NOMINAL POWER (Pa)	-
POTENCIA NOMINAL (KW) NOMINAL POWER (KW)	12 kW
ALTURA INTERIOR INSIDE HEIGHT	527 mm
LONGITUD INTERIOR INSIDE LENGTH	653 mm
PROFUNDIDAD INTERIOR INSIDE DEPTH	-
ALTURA CRISTAL GLASS HEIGHT	362 mm
LONGITUD CRISTAL GLASS LENGTH	560 mm
PROFUNDIDAD CRISTAL GLASS DEPTH	4



F-101

CARCASA CASSETTES

(para los Mod. 750/754/755/1103)

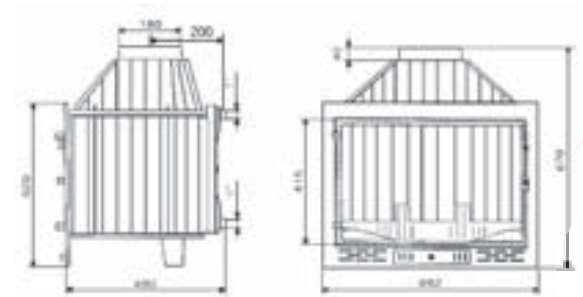


Características técnicas / Technical characteristics	
ALTURA EXTERIOR <i>OUTSIDE HEIGHT</i>	936 mm
LONGITUD EXTERIOR <i>OUTSIDE LENGTH</i>	784 mm
PROFUNDIDAD EXTERIOR <i>OUTSIDE DEPTH</i>	529 mm
Ø SALIDA HUMO <i>Ø FLUE DIAMETER</i>	-
PESO (KG) <i>WEIGHT (KG)</i>	42,5 Kg
DEPRESION PARA POTENCIA NOMINAL (Pa) <i>DEPRESSION FOR NOMINAL POWER (Pa)</i>	-
POTENCIA NOMINAL (KW) <i>NOMINAL POWER (KW)</i>	-
ALTURA INTERIOR <i>INSIDE HEIGHT</i>	555 mm
LONGITUD INTERIOR <i>INSIDE LENGTH</i>	694 mm
PROFUNDIDAD INTERIOR <i>INSIDE DEPTH</i>	-
ALTURA CRISTAL <i>GLASS HEIGHT</i>	-
LONGITUD CRISTAL <i>GLASS LENGTH</i>	-
PROFUNDIDAD CRISTAL <i>GLASS DEPTH</i>	-



C-20 W

BLOQUES



■ COMBUSTIBLE LEÑA / wood burning
NORMA / Standard EN-13229

Características técnicas / Technical characteristics	
ALTURA EXTERIOR OUTSIDE HEIGHT	670 mm
LONGITUD EXTERIOR OUTSIDE LENGTH	692 mm
PROFUNDIDAD EXTERIOR OUTSIDE DEPTH	480 mm
Ø SALIDA HUMO Ø FLUE DIAMETER	-
PESO (KG) WEIGHT (KG)	125,5 Kg
DEPRESION PARA POTENCIA NOMINAL (Pa) DEPRESSION FOR NOMINAL POWER (Pa)	12 Pa
POTENCIA NOMINAL (KW) NOMINAL POWER (KW)	12 kW
ALTURA INTERIOR INSIDE HEIGHT	415 mm
LONGITUD INTERIOR INSIDE LENGTH	- mm
PROFUNDIDAD INTERIOR INSIDE DEPTH	- mm
ALTURA CRISTAL GLASS HEIGHT	380 mm
LONGITUD CRISTAL GLASS LENGTH	590 mm
PROFUNDIDAD CRISTAL GLASS DEPTH	4 mm



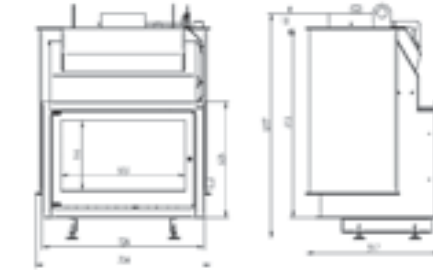
AGF-65 / AGF-80



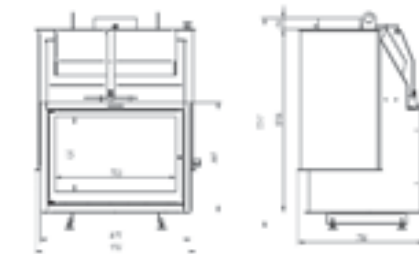
BLOQUES DE AGUA

CAPACIDAD DE AGUA / 00000000
 AGF-65: 50 l. / AGF-80: 75 l.

AGF-65: 50 l.



AGF-80: 75 l.



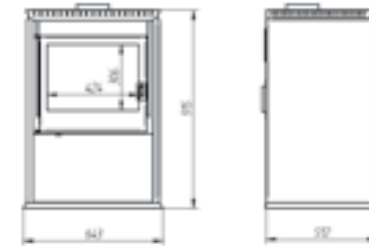
■ COMBUSTIBLE LEÑA / wood burning
 NORMA / Standard EN-13229

Características técnicas / Technical characteristics	AGF-65	AGF-80
ALTURA EXTERIOR OUTSIDE HEIGHT	1017 mm	1227 mm
LONGITUD EXTERIOR OUTSIDE LENGTH	784 mm	930 mm
PROFUNDIDAD EXTERIOR OUTSIDE DEPTH	597 mm	736 mm
Ø SALIDA HUMO Ø FLUE DIAMETER	-	-
PESO (KG) WEIGHT (KG)	182 Kg	225 kg
DEPRESION PARA POTENCIA NOMINAL (Pa) DEPRESSION FOR NOMINAL POWER (Pa)	5 a 12 Pa	5 a 12 Pa
POTENCIA NOMINAL (KW) NOMINAL POWER (KW)	12 KW	14 KW
ALTURA INTERIOR INSIDE HEIGHT	- mm	- mm
LONGITUD INTERIOR INSIDE LENGTH	- mm	- mm
PROFUNDIDAD INTERIOR INSIDE DEPTH	-	- mm
ALTURA CRISTAL GLASS HEIGHT	- mm	- mm
LONGITUD CRISTAL GLASS LENGTH	- mm	- mm
PROFUNDIDAD CRISTAL GLASS DEPTH	4	



GUADIX

ESTUFAS



■ COMBUSTIBLE FUEL / wood burning
 NORMA / Standard EN-13240

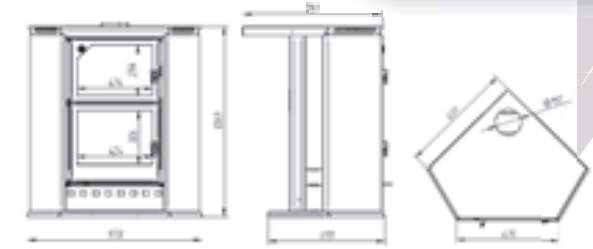
Características técnicas / Technical characteristics	
ALTURA EXTERIOR <i>OUTSIDE HEIGHT</i>	915 mm
LONGITUD EXTERIOR <i>OUTSIDE LENGTH</i>	643 mm
PROFUNDIDAD EXTERIOR <i>OUTSIDE DEPTH</i>	512 mm
Ø SALIDA HUMO <i>Ø FLUE DIAMETER</i>	-
PESO (KG) <i>WEIGHT (KG)</i>	190 Kg
DEPRESION PARA POTENCIA NOMINAL (Pa) <i>DEPRESSION FOR NOMINAL POWER (Pa)</i>	-Pa
POTENCIA NOMINAL (KW) <i>NOMINAL POWER (KW)</i>	- kW
ALTURA INTERIOR <i>INSIDE HEIGHT</i>	- mm
LONGITUD INTERIOR <i>INSIDE LENGTH</i>	- mm
PROFUNDIDAD INTERIOR <i>INSIDE DEPTH</i>	-
ALTURA CRISTAL <i>GLASS HEIGHT</i>	- mm
LONGITUD CRISTAL <i>GLASS LENGTH</i>	- mm
PROFUNDIDAD CRISTAL <i>GLASS DEPTH</i>	4 mm



DURCAL RINCÓN LEÑERO



ESTUFAS

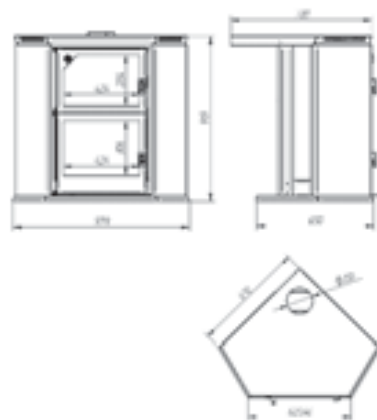


■ COMBUSTIBLE FUEL / wood burning
 NORMA / Standard EN-13240

Características técnicas / Technical characteristics	
ALTURA EXTERIOR <i>OUTSIDE HEIGHT</i>	1069 mm
LONGITUD EXTERIOR <i>OUTSIDE LENGTH</i>	978 mm
PROFUNDIDAD EXTERIOR <i>OUTSIDE DEPTH</i>	781 mm
Ø SALIDA HUMO <i>Ø FLUE DIAMETER</i>	-
PESO (KG) <i>WEIGHT (KG)</i>	136 Kg
DEPRESION PARA POTENCIA NOMINAL (Pa) <i>DEPRESSION FOR NOMINAL POWER (Pa)</i>	- Pa
POTENCIA NOMINAL (KW) <i>NOMINAL POWER (KW)</i>	- kW
ALTURA INTERIOR <i>INSIDE HEIGHT</i>	- mm
LONGITUD INTERIOR <i>INSIDE LENGTH</i>	- mm
PROFUNDIDAD INTERIOR <i>INSIDE DEPTH</i>	-
ALTURA CRISTAL <i>GLASS HEIGHT</i>	- mm
LONGITUD CRISTAL <i>GLASS LENGTH</i>	- mm
PROFUNDIDAD CRISTAL <i>GLASS DEPTH</i>	4 mm

DURCAL RINCÓN

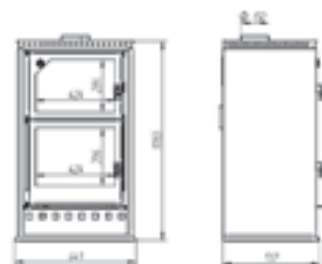
ESTUFAS



■ COMBUSTIBLE FUEL / wood burning
NORMA / Standard EN-13240

Características técnicas / Technical characteristics	
ALTURA EXTERIOR <i>OUTSIDE HEIGHT</i>	919 mm
LONGITUD EXTERIOR <i>OUTSIDE LENGTH</i>	978 mm
PROFUNDIDAD EXTERIOR <i>OUTSIDE DEPTH</i>	781 mm
Ø SALIDA HUMO <i>Ø FLUE DIAMETER</i>	-
PESO (KG) <i>WEIGHT (KG)</i>	124 Kg
DEPRESION PARA POTENCIA NOMINAL (Pa) <i>DEPRESSION FOR NOMINAL POWER (Pa)</i>	- Pa
POTENCIA NOMINAL (KW) <i>NOMINAL POWER (KW)</i>	- kW
ALTURA INTERIOR <i>INSIDE HEIGHT</i>	- mm
LONGITUD INTERIOR <i>INSIDE LENGTH</i>	- mm
PROFUNDIDAD INTERIOR <i>INSIDE DEPTH</i>	-
ALTURA CRISTAL <i>GLASS HEIGHT</i>	- mm
LONGITUD CRISTAL <i>GLASS LENGTH</i>	- mm
PROFUNDIDAD CRISTAL <i>GLASS DEPTH</i>	4 mm





■ COMBUSTIBLE FUEL / wood burning
NORMA / Standard EN-13240

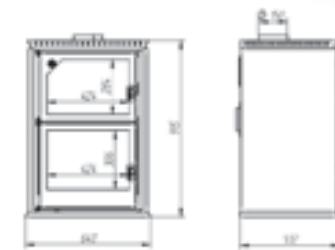
Características técnicas / Technical characteristics	
ALTURA EXTERIOR <i>OUTSIDE HEIGHT</i>	1065 mm
LONGITUD EXTERIOR <i>OUTSIDE LENGTH</i>	643 mm
PROFUNDIDAD EXTERIOR <i>OUTSIDE DEPTH</i>	512 mm
Ø SALIDA HUMO <i>Ø FLUE DIAMETER</i>	-
PESO (KG) <i>WEIGHT (KG)</i>	140 Kg
DEPRESION PARA POTENCIA NOMINAL (Pa) <i>DEPRESSION FOR NOMINAL POWER (Pa)</i>	- Pa
POTENCIA NOMINAL (KW) <i>NOMINAL POWER (KW)</i>	- kW
ALTURA INTERIOR <i>INSIDE HEIGHT</i>	- mm
LONGITUD INTERIOR <i>INSIDE LENGTH</i>	- mm
PROFUNDIDAD INTERIOR <i>INSIDE DEPTH</i>	-
ALTURA CRISTAL <i>GLASS HEIGHT</i>	- mm
LONGITUD CRISTAL <i>GLASS LENGTH</i>	- mm
PROFUNDIDAD CRISTAL <i>GLASS DEPTH</i>	- mm





DURCAL FRONTAL

ESTUFAS



■ COMBUSTIBLE FUEL / wood burning
NORMA / Standard EN-13240

Características técnicas / Technical characteristics	
ALTURA EXTERIOR OUTSIDE HEIGHT	915 mm
LONGITUD EXTERIOR OUTSIDE LENGTH	643 mm
PROFUNDIDAD EXTERIOR OUTSIDE DEPTH	512 mm
Ø SALIDA HUMO Ø FLUE DIAMETER	-
PESO (KG) WEIGHT (KG)	126 Kg
DEPRESION PARA POTENCIA NOMINAL (Pa) DEPRESSION FOR NOMINAL POWER (Pa)	- Pa
POTENCIA NOMINAL (KW) NOMINAL POWER (KW)	- kW
ALTURA INTERIOR INSIDE HEIGHT	- mm
LONGITUD INTERIOR INSIDE LENGTH	- mm
PROFUNDIDAD INTERIOR INSIDE DEPTH	-
ALTURA CRISTAL GLASS HEIGHT	- mm
LONGITUD CRISTAL GLASS LENGTH	- mm
PROFUNDIDAD CRISTAL GLASS DEPTH	4 mm

NOVEDADES 2011



Chimeneas y Barbacoas FERLUX, S.A.
Parque Empresarial El Pólear, Parc. 1
29313 Villanueva del Trabuco MÁLAGA (España)
Tel. +34 952 03 11 17 / Fax: +34 952 03 11 18

Ctra. Coín, 37
29140 Churriana MÁLAGA (España)
Tel. +34 952 62 22 27 / Fax: +34 952 62 16 82

C/ Moskevská, 788
40753 Jiríkov - República Checa
Tel. / Fax: 00420 73 17 7 8312

www.ferlux.es / e-mail: ferlux@ferlux.es



UNE-EN ISO
9001:2000

Nº 0.04.04086

